



Forsyningstilsynet

Forsyningsafbrydelser 2019

STATISTIK

DEN 6. JULI 2020

FORSYNINGSTILSYNET

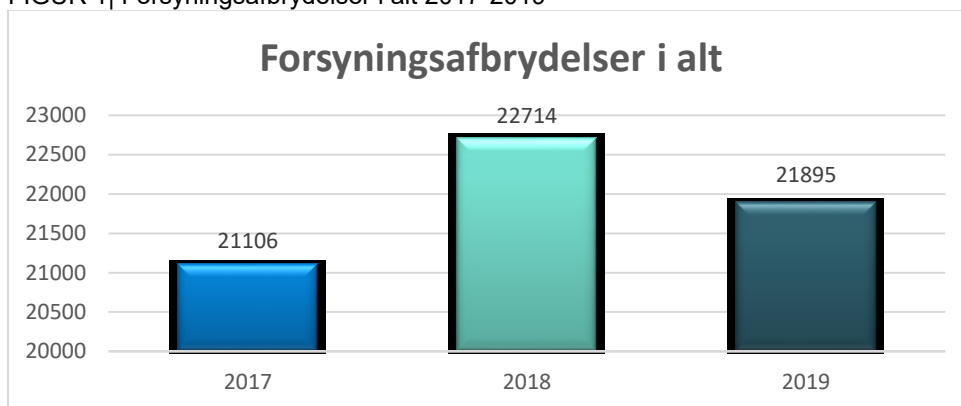
Torvegade 10
3300 Frederiksværk

Tlf. 4171 5400
post@forsyningstilsynet.dk
www.forsyningstilsynet.dk

FORSYNINGSAfbrydelser 2019

I alt 21.895 forsyningsafbrydelser fandt sted i 2019, jf. figur 1. Der er tale om et samlet fald i indberetninger af forsyningsafbrydelser på knap 4 pct. i 2019 i forhold til 2018.

FIGUR 1| Forsyningsafbrydelser i alt 2017-2019



Kilde: Forsyningstilsynet på basis af indberettede tal fra elhandelsvirksomhederne.
 Note: Figuren illustrerer de samlede indberettede tal for kalenderårene 2017-2019.

Indberetningerne for forsyningsafbrydelser sker for henholdsvis 1) husholdningsforbrugere og 2) øvrige elforbrugere, Kategorien øvrige elforbrugere omfatter primært erhvervsforbrugere.

Det samlede tal dækker over et mindre fald på ca. 1 pct. i antallet af husholdningsforbrugere, der fik lukket for strømmen i 2019 i sammenligning med 2018. Samtidig er der sket et større fald på 13 pct. i antallet af øvrige elforbrugere, der fik lukket for strømmen i 2019 i sammenligning med 2018, jf. tabel 1.

TABEL 1: Oversigt over indberettede forsyningsafbrydelser 2017-2019

	Husholdningsforbrugere			Øvrige elforbrugere			Total
	Manglende sikkerhedsstilling	Øvrige begrundelser	Subtotal	Manglende betaling	Øvrige begrundelser	Subtotal	
2017	17201	589	17790	2979	337	3316	21106
2018	17759	243	18002	4692	20	4712	22714
2019	17489	317	17806	4066	23	4089	21895

Kilde: Forsyningstilsynet på basis af indberettede data fra elhandelsvirksomhederne

På linje med de to forrige år viser indberetningerne for 2019, at langt den overvejende del af forsyningsafbrydelser berører husholdningsforbrugerne som følge af deres manglende sikkerhedsstilling.¹ Husholdningsforbrugeres andel af de indberettede forsyningsafbrydelser er steget med ca. 2 pct. fra 79 til 81 pct., imens øvrige forbrugeres andel er faldet fra knapt 21 til 19 pct.

¹ Jf. nærmere § 6 b, stk. 7, jf. stk. 5, jf. stk. 3, i lov om elforsyning.

Forsyningstilsynet finder ikke umiddelbart ud fra de foreliggende indberetninger om forsyningsafbrydelser, at der på nuværende tidspunkt er behov for at sætte ind over for nogen økonomisk svag gruppe som følge af manglende sikkerhedsstillelse eller betaling, da antallet af afbrydelser ligger nogenlunde stabilt på mellem 21.000 og 22.000 afbrydelser om året. Tilsynet vil dog forsat løbende følge antal forsyningsafbrydelser nøje for at sikre den nødvendige åbenhed om udviklingen også fremover.

I det følgende redegøres der nærmere for de indberettede forsyningsafbrydelser hos husholdningsforbrugere og øvrige forbrugere.

HUSHOLDNINGSFORBRUGERE

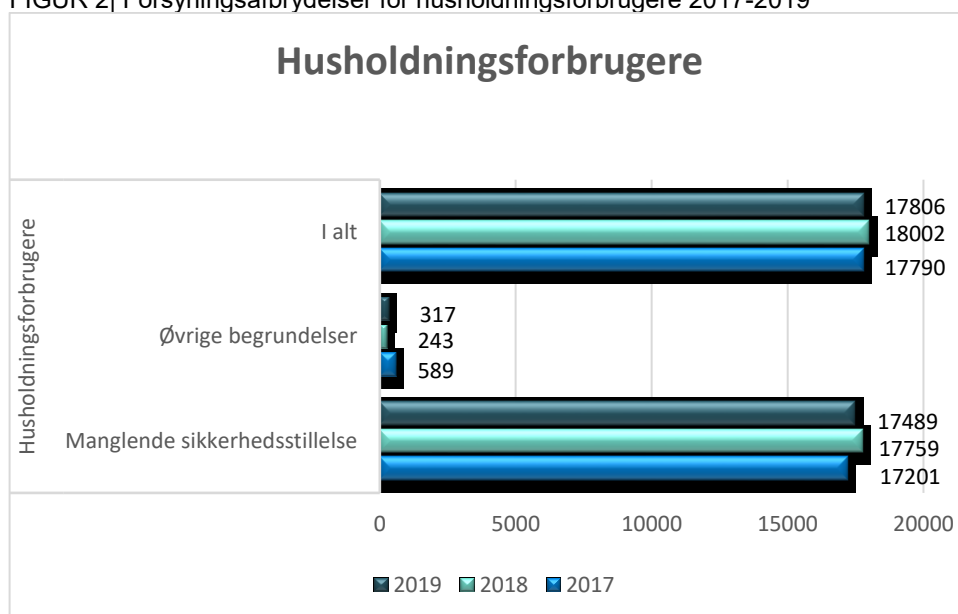
Antallet af forsyningsafbrydelser hos husholdningsforbrugere er faldet fra 18.002 i 2018 til 17.806 i 2019, et fald på 196 forsyningsafbrydelser.

Indberetningerne for husholdningsforbrugere er opdelt i forsyningsafbrydelser begrundet med 1) husholdningsforbrugers manglende efterlevelse af krav om sikkerhedsstillelse eller 2) øvrige begrundelser, herunder insolvente dødsboer og ikke-tilsluttede elmålere.

Det konstaterede fald på 196 forsyningsafbrydelser fra 2018 til 2019 dækker over et fald på 270 afbrydelser pga. manglende sikkerhedsstillelse, men samtidig en stigning på 74 afbrydelser i kategorien øvrige begrundelser.

Antallet af forsyningsafbrydelser for husholdningsforbrugere på grund af manglende sikkerhedsstillelse er således faldet fra 17.759 afbrydelser i 2018 til 17.489 afbrydelser i 2019, jf. figur 2. Niveaue ligger dog fortsat lidt over antallet på 17.201 i 2017.

FIGUR 2| Forsyningsafbrydelser for husholdningsforbrugere 2017-2019



Kilde: Forsyningstilsynet på basis af indberettede tal fra elhandelsvirksomhederne.
 Note: Figuren illustrerer de indberettede tal for kalenderårene 2017-2019.

Niveauet for indberettede forsyningsafbrydelser hos husholdningsforbrugere, der beror på øvrige begrundelser, ligger generelt meget lavere end antallet af forsyningsafbrydelser som følge af manglende sikkerhedsstillelse. Antallet af disse forsyningsafbrydelser steg fra 243 i 2018 til 317 i 2019. Antallet i 2019 ligger dog fortsat noget under niveauet i 2017 på 589, jf. figur 2.

Den procentvise fordeling mellem manglende sikkerhedsstillelse og øvrige begrundelser for 2019 er stort set uforandret sammenholdt med 2018. I 2019 skyldtes 98 pct. af forsyningsafbrydelserne manglende sikkerhedsstillelse, mens de resterende 2 pct. var begrundet i øvrige forhold. I 2018 udgjorde fordelingen henholdsvis 99 pct. for manglende sikkerhedsstillelse og 1 pct. for øvrige begrundelser.

ØVRIGE FORBRUGERE

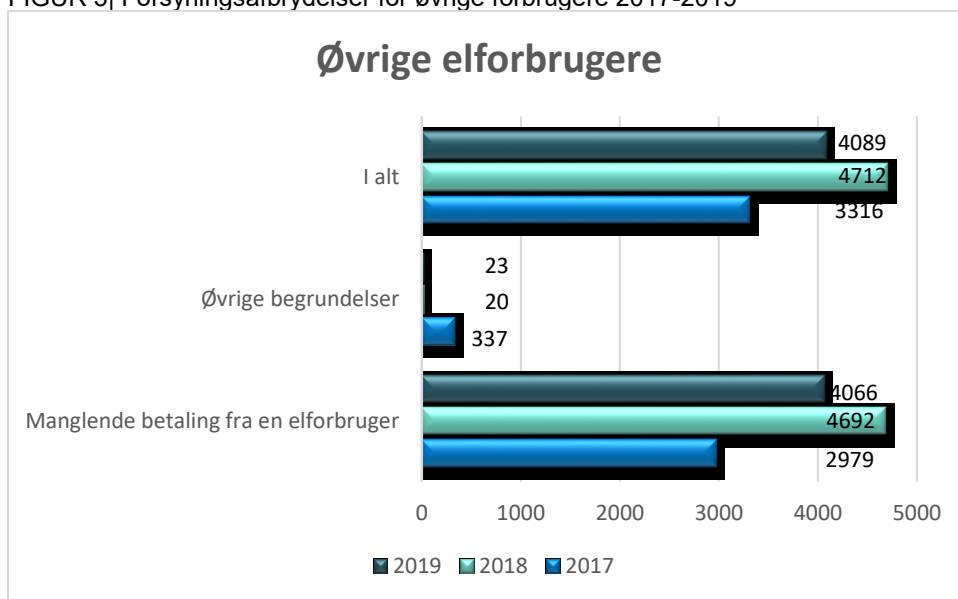
Der er ligeledes konstateret et fald på 623 i antallet af forsyningsafbrydelser hos øvrige forbrugere fra 4712 i 2018 til 4089 i 2019, hvilket svarer til 13 pct. Øvrige forbrugere dækker primært over erhvervsforbrugere.

Forsyningsafbrydelser for øvrige elforbrugere er indberettet med begrundelse om enten 1) manglende betaling, eller 2) øvrige begrundelser, såsom konkurs.

Det konstaterede fald på 623 forsyningsafbrydelser fra 2018 til 2019 dækker over et fald på 626 afbrydelser pga. manglende betaling, og en beskedne stigning på 3 afbrydelser i kategorien øvrige begrundelser.

Antallet af forsyningsafbrydelser som følge af manglende betaling er således faldet en del fra 4692 afbrydelser i 2018 til 4066 afbrydelser i 2019, jf. figur 3.

FIGUR 3| Forsyningsafbrydelser for øvrige forbrugere 2017-2019



Kilde: Forsyningstilsynet på basis af indberettede tal fra elhandelsvirksomhederne.
Note: Figuren illustrerer de indberettede tal for kalenderårene 2017-2019.

Antallet af forsyningsafbrydelser på baggrund af øvrige begrundelser er generelt langt mindre. Der var en lille stigning fra 23 forsyningsafbrydelser begrundet i øvrige forhold i 2019 mod 20 i 2018, men niveauet er fortsat langt under antallet på 337 i 2017, jf. figur 3.

Af de i alt 4.089 forsyningsafbrydelser, der blev indberettet for 2019 for øvrige forbrugere, skyldtes over 99 pct. manglende betaling fra en elforbruger, mens de resterende knap 1 pct. var begrundet i øvrige forhold. Denne fordeling er uændret i forhold til 2018.

BAGGRUND

Forsyningstilsynet offentliggør årligt en statistik over elhandelsvirksomhedernes afbrydelse af elforsyning hos elforbrugerne og begrundelserne herfor, jf. § 82 c, stk. 1, i lov om elforsyning. Formålet med statistikken er at skabe åbenhed om omfanget af forsyningsafbrydelser.² Forsyningstilsynet kan herved på et oplyst grundlag tage stilling til, om der eventuelt er behov for at sætte særligt ind over for den gruppe af økonomisk svage forbrugere, der afbrydes fra elforsyning som følge af manglende betaling.

Til brug for Forsyningstilsynets udarbejdelse af statistikken skal alle elhandelsvirksomheder senest den 1. april indberette antallet af forsyningsafbrydelser og begrundelser herfor for det forudgående kalenderår til Forsyningstilsynet, jf. § 5, stk. i forsyningsafbrydelsesbekendtgørelsen.³

Statistikken er anonymiseret og illustrerer antallet af forsyningsafbrydelser på landsplan. Det fremgår således ikke af statistikken, hvilke elhandelsvirksomheder der har opgjort flest forsyningsafbrydelser eller hvor i landet, der er flest afbrydelser.

Ved forsyningsafbrydelse forstås, at der er en gennemført afbrydelse af elforsyningen til et aftagenummer på anmodning fra en elhandelsvirksomhed. En elhandelsvirksomhed skal ikke indberette forsyningsafbrydelser, hvor elforbrugeren selv har opsagt sin aftale med sin elhandelsvirksomhed, eller selv har anmodet om afbrydelse aftagenummeret.

² Jf. nærmere lovbemærkningerne til § 82C, stk. 1, jf. L 2015-05-04 nr. 577.

³ Bekendtgørelse nr. 1400 af 29. november 2016 om elhandelsvirksomheders indberetning af forsyningsafbrydelser og begrundelser herfor.
