



Forsyningstilsynet

# Elprisstatistik 3. kvartal 2024

---

16. OKTOBER 2024

---

**FORSYNINGSTILSYNET**  
Torvegade 10  
3300 Frederiksværk

Tlf. 4171 5400  
[post@forsyningstilsynet.dk](mailto:post@forsyningstilsynet.dk)  
[www.forsyningstilsynet.dk](http://www.forsyningstilsynet.dk)

---

# Indhold

RESUMÉ .....	3
OVERBLIK OVER ELPRISEN I 3. KVARTAL 2024 .....	4
UDVIKLING I ELPRIS .....	6
KVARTALSSTATISTIK FOR PRODUKTKATEGORIER 3. KVARTAL 2024 .....	6
OM KVARTALSSTATISTIKKEN .....	11

## RESUMÉ

Den gennemsnitlige elpris for husholdninger og mindre virksomheder steg med 4 pct. fra 2. kvartal 2024 til 3. kvartal i 2024. I 3. kvartal 2024 var den gennemsnitlige samlede elpris for en forbruger med et årligt forbrug på 4.000 kWh 259,6 øre/kWh.

Den kommercielle andel af elprisen (elpris og abonnement) udgjorde 32,6 pct. af den samlede pris. Det svarer til en stigning på 2,2 procentpoint siden 2. kvartal 2024, hvor den tilsvarende andel var på 30,4 pct. af den samlede pris.

Forsyningstilsynets kvartalsstatistik bygger på en gennemsnitlig pris, der er beregnet som et gennemsnit af prisen for de 30 mest populære elprodukter i 2023. Den pågældende beregning tager dermed ikke højde for mulige produktskift, som er sket i 2024.

### OVERBLIK OVER ELPRISEN I 3. KVARTAL 2024

I 3. kvartal 2024 var den gennemsnitlige samlede elpris for en forbruger med et årligt forbrug på 4.000 kWh 259,6 øre/kWh. Da prisen i 2. kvartal var 249,7 øre/kWh, er prisen steget med ca. 10 øre/kWh eller ca. 4 pct.

Den samlede gennemsnitlige elpris for 3. kvartal 2024 opdelt på delkomponenter kan ses i tabel 1.

**TABEL 1 | DEN GENNEMSNITLIGE SAMLEDE ELPRIS OPDELT PÅ DELKOMPONENTER, 3. KVARTAL 2024**

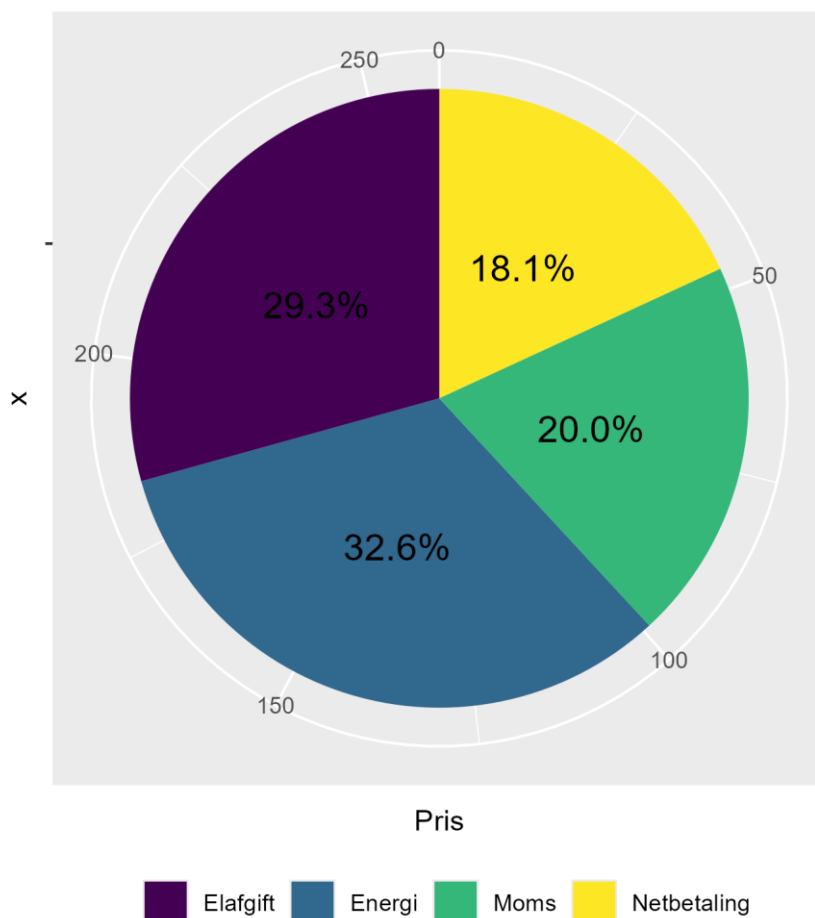
Øre/kWh ved forbrug på 4.000 kWh	Jul-24	Aug-24	Sep-24	3. kvartal 2024
Elpris (kommerciel)	69,09	92,18	75,84	<b>79,04</b>
Abonnement (kommerciel)	5,57	5,20	5,61	<b>5,46</b>
Netselskab (tarif og abonnement)	30,54	29,78	29,84	<b>30,05</b>
Energinet	17,00	17,00	17,00	<b>17,00</b>
<b>Samlet elpris ekskl. moms og afgifter</b>	<b>122,19</b>	<b>144,16</b>	<b>128,29</b>	<b>131,55</b>
Elafgift	76,10	76,10	76,10	<b>76,10</b>
Moms	49,57	55,07	51,10	<b>51,91</b>
<b>Samlet elpris inkl. moms og afgifter</b>	<b>247,87</b>	<b>275,33</b>	<b>255,49</b>	<b>259,56</b>

Kilde: Elpris.dk, Energinet, Skatteministeriet, elhandelsvirksomhedernes hjemmesider samt Forsyningstilsynets egne beregninger.

Note: Kvartalsprisen er et simpelt gennemsnit af de tre måneder. "Energinet" inkluderer net- og systemtarif til Energinet, som ejer det overordnede net.

Fordelingen af elprisen i 3. kvartal 2024 på delkomponenter er illustreret i figur 1. Det fremgår, at elprisen og abonnementet udgjorde 32,6 % af prisen. Betalingen til Energinet og netvirksomheden udgjorde 18,1 %, mens afgifter og moms udgjorde de resterende 49,3 % af prisen. Den kommercielle andel er steget med 2,2 procentpoint i forhold til 2. kvartal 2024, hvor den var 30,4 %.

**FIGUR 1 | DELKOMPONENTER AF DEN SAMLEDE ELPRIS 3. KVARTAL 2024**



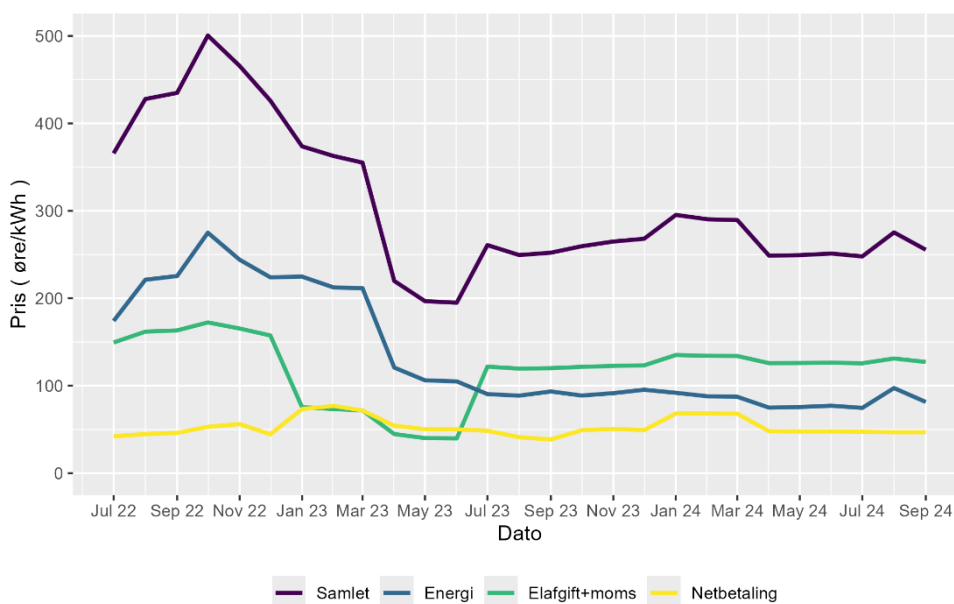
Kilde: Elpris.dk, Energinet, Skatteministeriet, elhandelsvirksomhedernes hjemmesider samt Forsyningstilsynets egne beregninger.

Note: "Energi" inkluderer den samlede betaling til elhandelsvirksomheden (kommerciel el og abonnement). "Netbetaling" inkluderer nettarif, netabonnement til den lokale netvirksomhed samt net- og systemtarif til Energinet.dk, som ejer det overordnede net.

## UDVIKLING I ELPRIS

Figur 2 viser udviklingen i den samlede elpris og de delkomponenter, der indgår i prisen, i perioden fra juli 2022 til og med september 2024. Den samlede elpris har i perioden varieret mellem 194,9 øre/kWh og 500,4 øre/kWh med en gennemsnitlig pris på 306,7 øre/kWh.

**FIGUR 2 | UDVIKLINGEN I DEN SAMLEDE ELPRIS OG DELKOMPONENTER**



Kilde: Elpris.dk, Energinet, Skatteministeriet samt Forsyningstilsynets egne beregninger.

Elprisen viser tegn på en stabilisering efter de store prisstigninger i størstedelen af 2022. Den rene elpris ('energi') er steget i forhold til Q2 2024.

Elprisens udvikling reflekterer udviklingen på engrosmarkedet. Udviklingen på engrosmarkedet afspejles således på forskellig vis i detailpriserne for elektricitet, hvilket også ses i figur 2. Fraregnet afgift og moms er det er den kommercielle elpris, der udgør størstedelen af den samlede pris.

## KVARTALSSTATISTIK FOR PRODUKTKATEGORIER 3. KVARTAL 2024

I Danmark tilbyder elhandelsselskaberne en række produkter. På Forsyningstilsynets prisportal var produkterne i Q3 2024 opdelt i kategorierne fastpris, variabel pris og klimaprodukter.

Efter [bekendtgørelse nr. 593 af 03/06/2024 om elhandelsvirksomhedernes indberetning af standardpriser, tariffer, rabatter og vilkår på prisportalen elpris.dk](#) trådte i kraft i juli 2024, er definitionerne på de forskellige produkter ændret i forhold til tidligere.

**Fastprisprodukter** er kendetegnet ved, at elprisen ligger fast over en nærmere angivet periode, der skal være længere end markedsafregningsintervallerne. P.t. kan dette f.eks. være produkter, der har en fastsat døgnpris eller månedspris, men kan også være over en længere periode på eksempelvis 6 eller 12 måneder, afhængig af aftalen med elhandelsvirksomheden. Dermed er elprisen kendt på forhånd af kunden i den givne periode.

**Variabel pris** er kendetegnet ved, at prisen afspejler prisudsving på spotmarkederne med intervaller, der svarer til markedsafregningsintervallerne. P.t. vil prisen på et variabelt produkt vil derfor følge spotprisen med timebaserede afregningsintervaller. Spotmarkeder kan f.eks. være elbørsen Nord Pools day-ahead marked.

**Klimaprodukter** forekommer som mange forskellige typer. F.eks. er der klimaprodukter, hvor elhandelsvirksomheden forpligter sig til, at strømmen kommer fra vedvarende energikilder, eller produktet støtter CO<sub>2</sub>-reducerende tiltag. Klimaprodukter kan indkøbes både som et variabelt produkt og et fastprisprodukt.

---

## BOKS | ELPRIS.DK

Elpris.dk er en prisportal, der gør det let for forbrugere at få et overblik og sammenligne elprodukter og elpriser på markedet. Elpris.dk henvender sig til private forbrugere og erhvervsvirksomheder med et elforbrug op til 100.000 kilowatt-timer (kWh) om året.

---

I det følgende angives de gennemsnitlige priser for de tre produkttyper. Der anvendes et simpelt gennemsnit, og der tages således ikke hensyn til den solgte volumen på de enkelte produkter. De angivne priser er kun den andel af elprisen, som går til elhandelsvirksomheden. Netbetaling, elafgift og moms er således ikke inkluderet i denne pris.<sup>1</sup>

Gennemsnitspris og gennemsnitsabonnement for variable produkter for henholdsvis Vest- og Østdanmark kan ses i tabel 2.

Tallene antyder, at elprisen for variable produkter er steget efter juli, jf. figur 3. Abonnementsprisen har været stabil.

---

<sup>1</sup> Tabel 2, 3 og 4 svarer til produktsortering 1, 2 og 4 i den tidligere udgivelse "Elprisstatistik for handelsprodukter".

**TABEL 2 | VARIABLE PRODUKTER PÅ ELPRIS.DK**

Øre/kWh	Jul '24	Aug '24	Sep '24	3. kvartal 2024
Vestdanmark, kommerciel el	54,24	66,35	66,67	62,42
Vestdanmark, abonnement	18,17	17,7	18,82	18,23
Østdanmark, kommerciel el	55,02	65,78	65,25	62,02
Østdanmark, abonnement	18,21	17,71	18,86	18,26

Kilde: Elpris.dk og Forsyningstilsynets egne beregninger

Note 1: Abonnement er beregnet på et årligt forbrug på 4.000 kWh. Der er anvendt et simpelt gennemsnit af alle produkter, som elhandelsvirksomhederne har markeret som variable på Elpris.dk. Både introduktionstilbud og klimaprodukter indgår.

Fastprisprodukter er kendetegnet ved, at elprisen er kendt på forhånd og fast i en længere periode ad gangen. Derved fastsættes priserne forskelligt fra de variable produkter. Gennemsnitspris og gennemsnitsabonnement for fastprisprodukter for henholdsvis Vest- og Østdanmark kan ses i tabel 3. Fastprisprodukter har endvidere en tendens til at følge de variable priser, men med en forsinkelse.

**TABEL 3 | FASTPRISPRODUKTER PÅ ELPRIS.DK**

Øre/kWh	Jul '24	Aug '24	Sep '24	3. kvartal 2024
Vestdanmark, kommerciel el	81,03	78,14	79,77	79,65
Vestdanmark, abonnement	12,56	12,02	12,12	12,23
Østdanmark, kommerciel el	80,91	78	79,56	79,49
Østdanmark, abonnement	12,56	12,02	12,12	12,23

Kilde: Elpris.dk og Forsyningstilsynets egne beregninger

Note1: Abonnement er beregnet på et årligt forbrug på 4.000 kWh. Der er anvendt et simpelt gennemsnit af alle produkter, som elhandelsvirksomhederne har markeret som faste på Elpris.dk. Både introduktionstilbud og klimaprodukter indgår.

Der kan købes mange forskellige typer af klimaprodukter. F.eks. er der klimaprodukter, hvor elhandelsvirksomheden forpligter sig til, at strømmen kommer fra vedvarende energikilder, samt klimaprodukter, hvor klima-elementet består f.eks. af støtte til CO<sub>2</sub>-reducerende tiltag.

Klimaprodukter kan indkøbes både som variable produkter og fastprisprodukter. Det fremgår af figur 3 og tabel 4, at klimaprodukter følger priserne for variable produkter,

men med mindre udsving i priserne. Dette skyldes blandingen af variable og fastpris klimaprodukter.

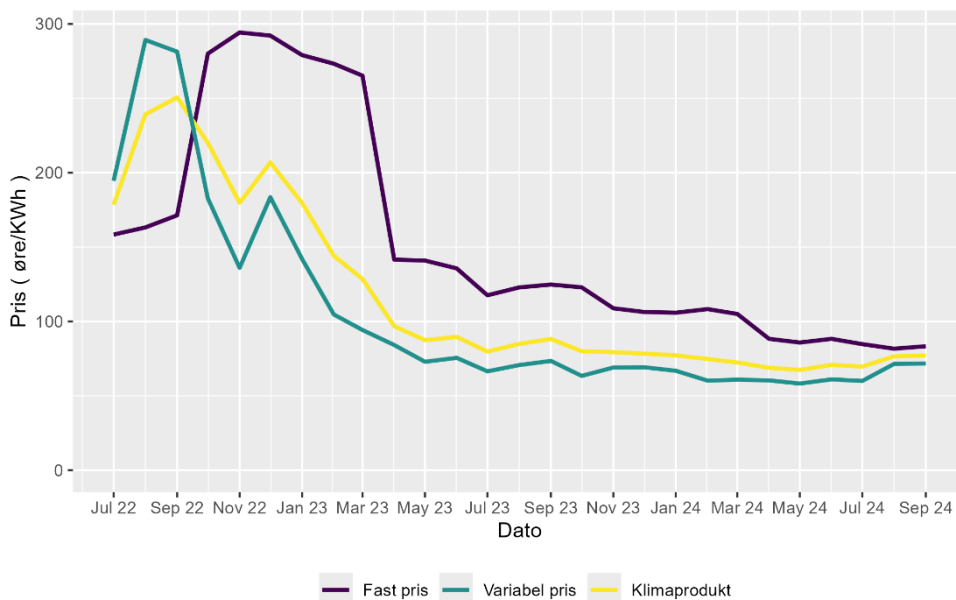
**TABEL 4 | KLIMAPRODUKTER PÅ ELPRIS.DK**

Øre/kWh	Jul '24	Aug '24	Sep '24	3. kvartal 2024
Vestdanmark, kommerciel el	64,84	72,53	73,25	70,21
Vestdanmark, abonnement	15,09	14,21	14,98	14,76
Østdanmark, kommerciel el	65,52	71,84	71,77	69,71
Østdanmark, abonnement	15,21	14,26	15,07	14,85

Kilde: Elpris.dk og Forsyningstilsynets egne beregninger

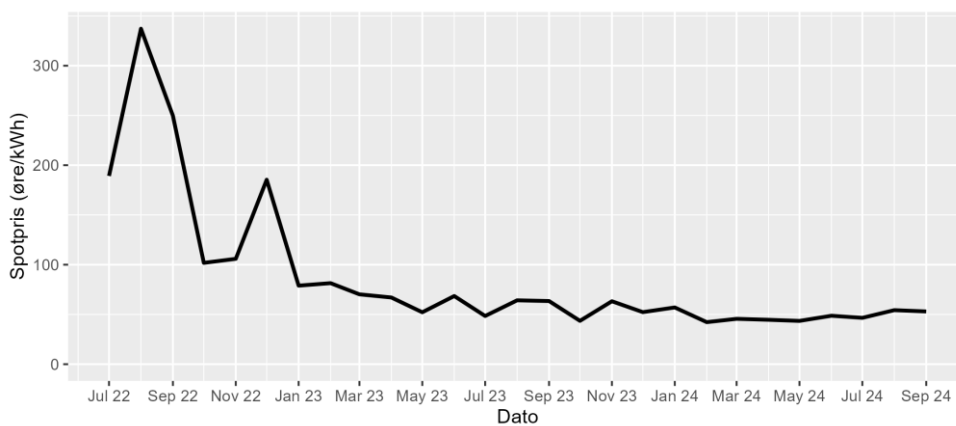
Note: Abonnement er delt ud på et årligt forbrug på 4.000 kWh. Der er anvendt et simpelt gennemsnit af alle produkter, som elhandelsvirksomhederne har markeret som klima på Elpris.dk. Både introduktionstilbud og normale produkter indgår.

**FIGUR 3 | UDVIKLINGEN I PRISEN FOR PRODUKTKATEGORIER, ELPRIS.DK**



Kilde: Elpris.dk og egne beregninger  
 Note: Prisen er inklusive abonnement fordelt på 4.000 kWh.

**FIGUR 4 | UDVIKLINGEN I GENNEMSNITLIG SPOTPRIS FOR DK1 OG DK2**



Kilde: Energidataservice.dk og egne beregninger

Udviklingen i priserne på Elpris.dk i det sidste år ses af figur 3. Energikrisen har sat sit tydelige præg på prisernes udvikling i 2022, hvor stigningen først er begyndt at aftage for de variable produkter i september 2022. Fastprisprodukterne både stiger og falder i pris senere end variable produkter. De er desuden ikke faldet i pris i samme omfang som de variable produkter.

Udviklingen på detailområdet reflekterer i et vist omfang engrosmarkedet, hvor priserne steg frem til august-september 2022. I 2024 ses en overordnet stabilisering, med en mindre sæsonbetinget variation samt en harmonisering af faste og variable priser, der nærmer sig hinandens prisleje.

## OM KVARTALSSTATISTIKKEN

Forsyningstilsynets kvartalsstatistik over elpriserne angiver den gennemsnitlige elpris for husholdninger og mindre virksomheder i Danmark med et forbrug under 100.000 kWh om året.

Kvartalsstatistikken er baseret på de 30 mest solgte el-produkter i Danmark, der samlet set udgør omtrent 75 pct. af salget til forbrugere med et årligt forbrug under 100.000 kWh. For 2. kvartal 2024 vægtes de 30 produkter med volumen solgt igennem hele 2023. Nettarif og netabonnement er vægtet med volumen i de enkelte netområder for kvartalet. Det årlige abonnement for de enkelte produkter er divideret med et årligt forbrug på 4.000 kWh for at kunne opgøre abonnementet i øre pr. kWh. Dette er gjort for både abonnementet til elhandelsvirksomheden og netvirksomheden (netabonnementet).

Elprisstatistikken viser den gennemsnitlige elpris i øre pr. kWh baseret på en typisk forbruger med et årligt forbrug på 4.000 kWh. Da der er tale om et gennemsnitligt forbrug, vil det faktiske årlige forbrug for en husstand eller mindre virksomhed afvige fra de 4.000 kWh. F.eks. udgør det gennemsnitlige årlige forbrug for en 4-personers familie (2 voksne og 2 børn) i et parcelhus (ca. 150 m<sup>2</sup>) omtrent 4.400 kWh. For én person i en 80 m<sup>2</sup> lejlighed udgør det forventede årlige forbrug knap 1.900 kWh.

Den samlede elpris varierer mellem de forskellige netområder, pga. forskelle i nettarif-fer og netabonnement. Elprisen varierer også mellem de over 100 elprodukter, som forbrugerne kan vælge imellem og mellem Øst- og Vestdanmark.

For private forbrugere kan hjemmesiden <http://spareenergi.dk/forbruger/el/dit-elforbrug> anvendes til at få en forståelse for det gennemsnitlige forbrug for forskellige typer af husstande.